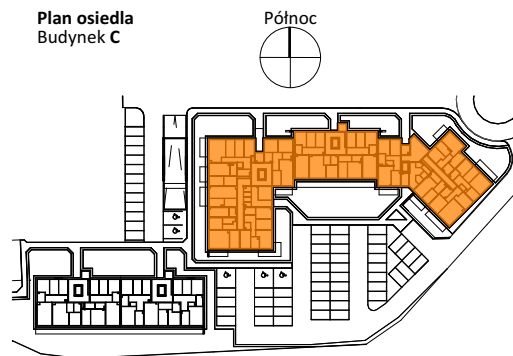


Północ

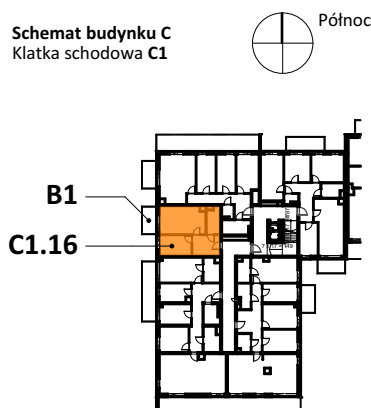


Investycja  
**Zespół budynków mieszkalnych wielorodzinnych**  
Adres  
**ul. Wyzwolenia, Bydgoszcz - Fordon**


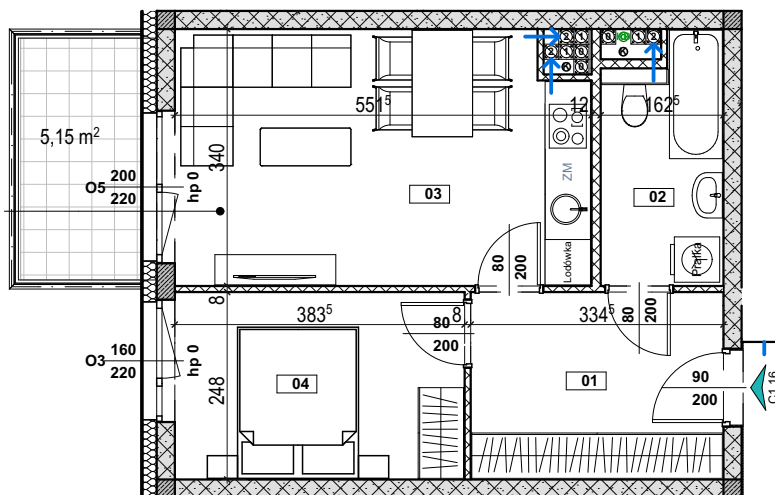
Plan osiedla  
Budynek C



Schemat budynku C  
Klatka schodowa C1



C1.16 - 40,36m<sup>2</sup>



**Legenda**

- |  |  |  |                                     |  |   |
|--|--|--|-------------------------------------|--|---|
|  | Beton zbrojony                                     |  | Powierzchnia tarasu                 |  | wyłącznik pojedynczy 10A/230V, IP20                 |
|  | Błoczek wapienno-piaskowe (ściany nośne)           |  | Oznaczenie wejścia do mieszkania    |  | wyłącznik podwójny 10A/230V, IP44                   |
|  | Błoczek z betonu komórkowego (ściany działowe)     |  | Pustak kominowy - pion wentylacyjny |  | wyłącznik podwójny 10A/230V, IP20                   |
|  | Warstwa ociepleniowa - styropian / wełna mineralna |  | Pion kanalizacyjny                  |  | wyłącznik podwójny 10A/230V, IP44                   |
|  | Znacznik wymiarowania drzwi                        |  | Zawór czerpalny wody                |  | czujnik obecności typu korytarzowego 10A/230V, IP44 |
|  | Znacznik wymiarowania okien                        |  | Grzejnik płytowy                    |  | dzwonek do montażu natynkowego, 230V                |
|  | Znacznik wymiarowania okien                        |  | Grzejnik drabinkowy (łazienkowy)    |  | wypust 1-faz pod oprawę typu kinkieta,              |
|  | Znacznik wymiarowania okien                        |  | Zmywarka                            |  | wypust 1-faz pod oprawę nastropową lub zwieszaną    |
|  | Znacznik wymiarowania okien                        |  | Tablica bezpiecznikowa mieszkaniowa |  | gniazdo wtykowe 2P+Z 16A 230V IP20                  |
|  | Znacznik wymiarowania okien                        |  |                                     |  | gniazdo wtykowe 2P+Z 16A 230V IP44                  |
|  | Znacznik wymiarowania okien                        |  |                                     |  | gniazdo teleinformatyczne                           |
|  | Znacznik wymiarowania okien                        |  |                                     |  | gniazdo antenowe                                    |
|  | Znacznik wymiarowania okien                        |  |                                     |  | teletechniczna skrzynka mieszkaniowa                |
|  | Znacznik wymiarowania okien                        |  |                                     |  | unifon  |

UWAGA: KARTA KATALOGOWAZAWIERA PRZYKŁADOWĄ ARANŻACJĘ MIESZKAŃ. DRZWI WEWNĘTRZNE DO WYKONANIA PRZEZ WŁAŚCICIELA LOKALU. OKNA I DRZWI BALKONOWE WYPOSAŻONE W NAWIEWNIKI WG KUBATURY. POWIERZCHNIA PODANA ZGODNIE Z PN-ISO 9836:1997. PROJEKT CHRONIONY PRAWEM AUTORSKIM.

Kondygnacja  
**2 Piętro**

Numer mieszkania  
**C1.16**

Powierzchnia mieszkania  
**40,36m<sup>2</sup>**

Powierzchnia przynależna "B" - balkon  
**B1 5,15m<sup>2</sup>**

Liczba pokoi  
**2 pokoje + aneks kuchenny**

**ZESTAWIENIE POMIESZCZEŃ**

01 Hol	8,12m <sup>2</sup>
02 łazienka	4,92m <sup>2</sup>
03 Salon z aneksem kuch.	18,00m <sup>2</sup>
04 Pokój	9,32m <sup>2</sup>

**Pow. balkonu B1**

**5,15m<sup>2</sup>**